


登録方法はカンタン2ステップ



ポスター・ポータルサイト等の友だち登録QRを読み込み

登録情報確認

入力内容に誤りがないかご確認ください。

お名前
山田 太郎

住所
新宿区馬場下町1-1

携帯電話番号 必須
000000000000

性別
男性

生年月日
1990/01/01

登録する

①友だち登録後、
会員情報登録



お客さま車両登録

お客様の車両情報をご登録ください。

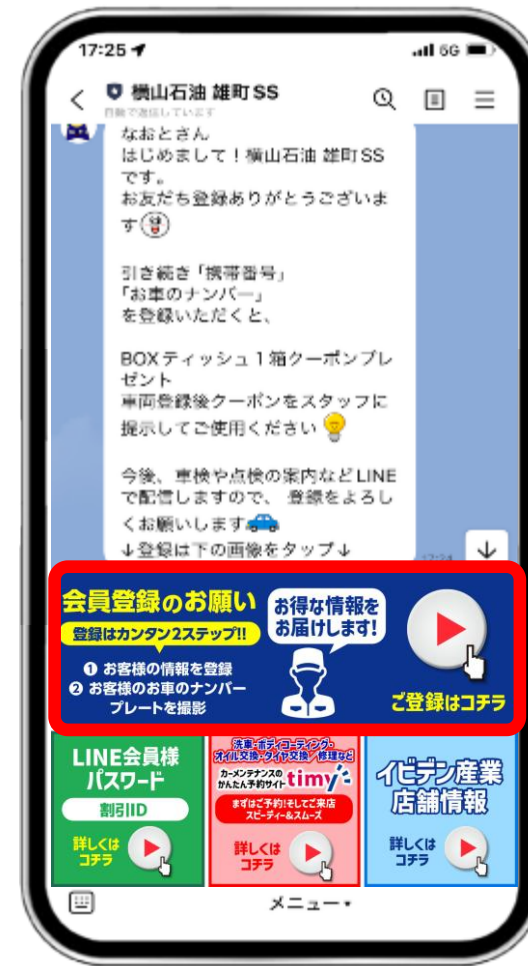


ガイドに合わせて
ナンバープレート
を撮影してください

②車両番号を手入力
or 写真撮影

会員登録

QRコード読み込みでお友達登録



会員登録



許可する




携帯番号入力



会員登録完了

NEXT
車両登録→



会員登録後、リッチメニューが変わります



会員登録（携帯電話番号）の登録後、車両登録のお願いメニューに自動的に切り替わります。
続いて、車両登録に進みます。

車両登録

車両登録の流れ



車両登録へ進む



カメラを許可



車の選択（普通 | 軽）

ナンバー撮影



カメラ起動



撮影する



撮影画像確認

車両登録完了



撮影画像確認



登録する



車両登録完了

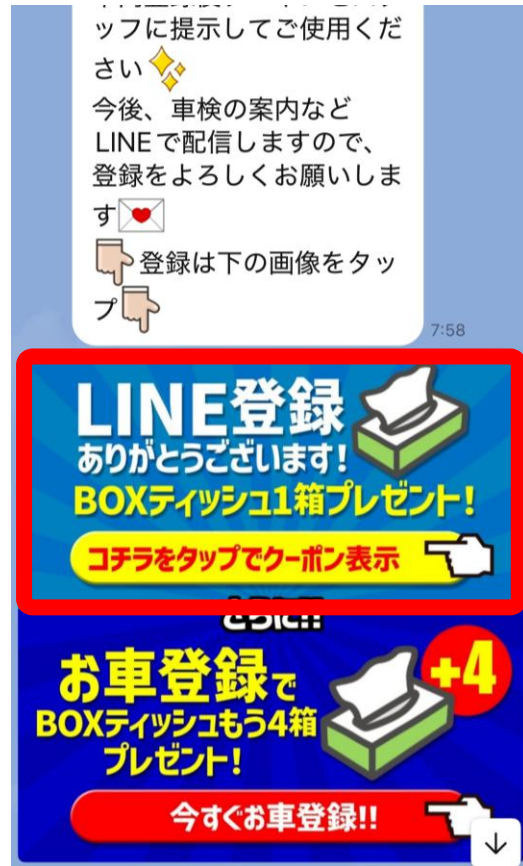
車両登録後、リッチメニューが変わります



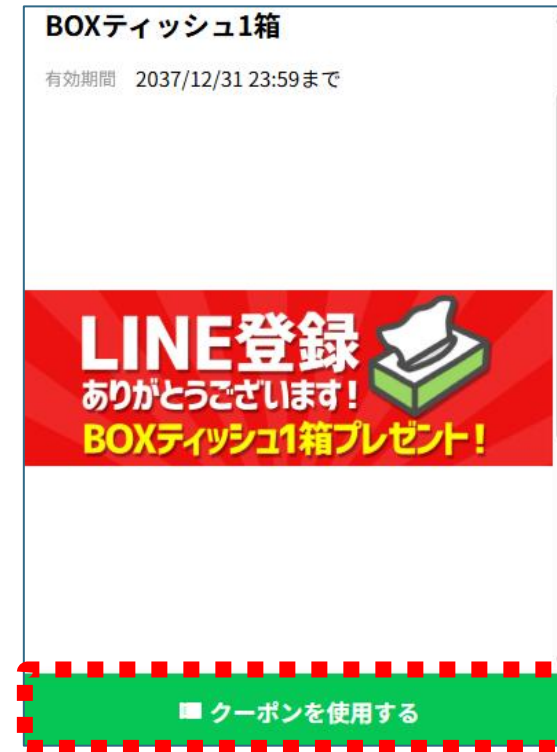
車両登録が完了しましたら、車両登録後のリッチメニューに切り替わります

特典受け取り

特典の受け取り（会員登録前のクーポン）



メッセージで送られたクーポンをクリック



店頭スタッフに画面を見せる
(スタッフが「**クーポンを使用する**」を押す)

特典の受け取り（会員登録後のクーポン）



メニューの割引クーポンを押す

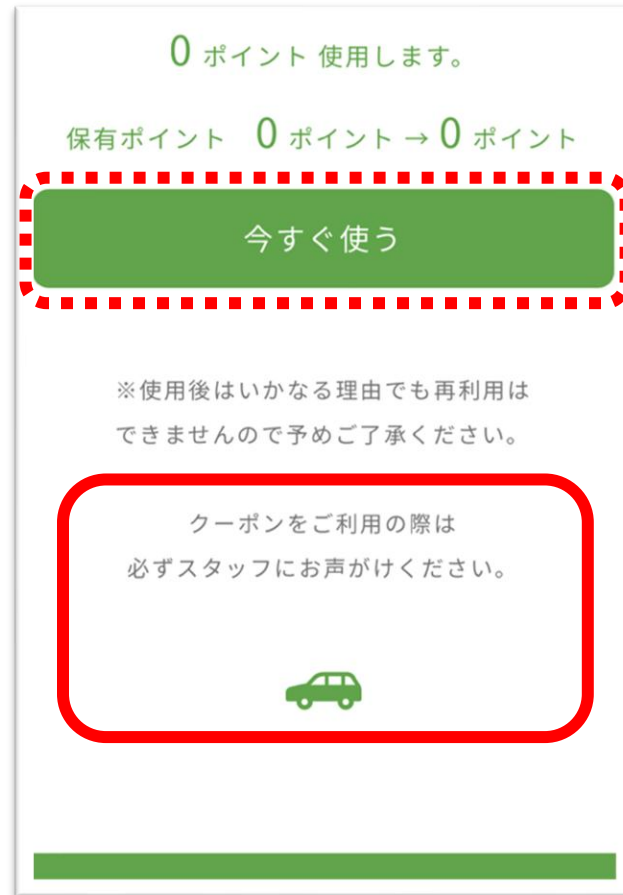


クーポン一覧から交換する
クーポンをクリック



店頭スタッフに画面を見せる
(スタッフが「今すぐ使う」を押す)

特典時の注意事項



クーポンを使用する場合は必ず
スタッフにお声がけください。

「今すぐ使う」ボタンは
スタッフに画面提示後に押して
もらうようお願い致します